

## Aporte de los inmigrantes a la tuberculosis en un Servicio de Salud de Chile

CARLOS PEÑA M.\*, RUTH CAAMAÑO M.\*, MARÍA JOSÉ MESA M.\*\*, ROGELIO URZÚA S.\*\*,  
MATÍAS PINOCHET R.\*\* y CATALINA MIRANDA M.\*\*\*

### Contribution of immigrants to tuberculosis in a Health Service in Chile

*The assessment of Chilean Tuberculosis Control Program shows a growing increase of tuberculosis cases in foreign patients in communes of the city of Santiago with higher incidence of this disease. Through the evaluation of the cases diagnosed in a decade we found an increasing contribution of foreigners, ranging from about 10% in 2005 to 30% in 2014. The greatest proportion of tuberculosis cases in foreigners was detected in Santiago, the commune with the highest incidence. In this area, tuberculosis incidence ranged from 17% in 2005, to 29% in 2015. Treatment efficiency in foreigners (87.6%) is close to our national goal (90%) and better than in Chilean patients (81.5%). We found a higher proportion of foreign cases defaulting therapy (11%) in relation to Chilean (7.7%), but the death rate in foreigners was less than in Chileans (1.5 versus 10.6%). We must strengthen tuberculosis control strategies focused on foreigner populations.*

**Key words:** Tuberculosis in immigrants, Chilean tuberculosis control program.

### Resumen

*La evaluación del Programa de Control de la Tuberculosis de Chile muestra un creciente aumento de casos de tuberculosis en pacientes extranjeros en las comunas de Santiago de mayor incidencia de esta enfermedad. Mediante la evaluación de los casos diagnosticados durante una década se comprobó un creciente aporte de casos de tuberculosis en el grupo de inmigrantes, desde cerca de 10% el año 2005 hasta cerca de 30% en 2014. La mayor proporción de casos de extranjeros ocurre en la comuna de mayor incidencia (Santiago), con cifras iniciales de 17% el año 2005, llegando a 29% en 2015. La eficacia del tratamiento en los inmigrantes (87,6%) está cerca de la meta nacional (90%) y es mejor que la de los chilenos (81,5%). Encontramos una proporción mayor de casos extranjeros que abandonan la terapia (11%) en relación a los chilenos (7,7%), pero la letalidad en extranjeros es menor (1,5%) que la de los chilenos (10,6%). Se deberán reforzar las estrategias de control de tuberculosis, focalizadas en la población extranjera.*

**Palabras clave:** Tuberculosis en inmigrantes, Programa de control de la tuberculosis en Chile.

### Introducción

La Tuberculosis (TBC) es una enfermedad transmisible que en 1993 fue declarada por la Organización Mundial de la Salud (OMS) una "Emergencia Global"<sup>1</sup> por su alta incidencia (9.000.000 de casos en 2013) y por su elevada

mortalidad (actualmente primera causa de muerte por enfermedad infecciosa en el mundo, antes que la debida al virus de la inmunodeficiencia humana). Se trasmite a través de la tos de casos pulmonares que eliminan bacilos en las secreciones respiratorias, la presencia de los cuales se determina mediante el diagnóstico bacteriológico,

\* Programa de Control de la Tuberculosis. Servicio de Salud Metropolitano Central.

\*\* Estudiantes de Medicina, Universidad de Chile.

\*\*\* Estudiante de la Carrera de Enfermería, Universidad Diego Portales.

baciloscopia y cultivo del bacilo de Koch, o por la identificación del genoma del bacilo tuberculoso en la expectoración (PCR).

Para hacer frente a esta epidemia la OMS a través de la estrategia “Alto a la Tuberculosis” propone disminuir la carga de TBC hasta eliminarla como problema de salud pública a nivel mundial para el año 2050<sup>2</sup>. Las estrategias para el período 2015-2030 consideran reducir las muertes por TBC en 90% y la incidencia de nuevos casos en 80%, junto con evitar gastos catastróficos para las familias por esta enfermedad<sup>3</sup>. Sin embargo, la globalización, con migración de personas desde regiones de alta endemicidad hacia otras de menor incidencia de TBC; la mayor esperanza de vida, que aumenta los reservorios de infectados con riesgo de reactivación; la presencia de una creciente población con infección por VIH donde la enfermedad es más prevalente, y el gran aumento de poblaciones urbanas que facilitan la propagación de esta enfermedad, pueden contribuir a la expansión de la TBC, retardando la reducción de su incidencia. El factor que más podría influir en la persistencia de la enfermedad en la población sería la falta de eficiencia de los mecanismos sanitarios de control.

La baja cobertura y reducido impacto de las actividades de control reflejadas en la decreciente pesquisa de los casos de tuberculosis pulmonar bacilífera mediante la baciloscopia de expectoración en sintomáticos respiratorios, unido a la falta de eficacia en lograr tasas satisfactorias de curación de los casos diagnosticados, son quizás los factores que más inciden en el retardo del control epidemiológico de la TBC. El grado de control sanitario a su vez se relaciona con la intensidad y respaldo de las políticas de salud asociadas al desarrollo de las estrategias programáticas que han sido bien definidas por la OMS y por las autoridades de salud de los diferentes países<sup>4,5</sup>.

En Chile las actividades de control han sido organizadas y ejecutadas a nivel nacional desde hace más de 4 décadas, logrando un importante impacto de reducción de la incidencia de la enfermedad. Sin embargo, la declinación anual de las tasas de TBC es menor a partir del año 2000, alcanzando cifras estacionarias a partir del año 2009<sup>6</sup>. Los factores de riesgo asociados a TBC en Chile señalan que en 2014, 20% de los casos son adultos mayores, 8,7% son coinfectados VIH y 8,4% son extranjeros<sup>7</sup>. En los últimos tiempos Chile ha recibido una importante cantidad de inmigrantes; más de la mitad de ellos provenientes de Perú, Argentina, Bolivia y

Ecuador, que son países con mayor prevalencia de TBC que la de Chile. Los inmigrantes son un grupo vulnerable para adquirir la TBC, un exceso de 10 a 15% de casos aportados por ellos podría ser abordable por el programa de tuberculosis, pero existe otro riesgo, el de la multidrogoresistencia<sup>8</sup>.

La Región Metropolitana de Chile registra zonas de alta incidencia de TBC en las comunas de Santiago, Estación Central, Independencia, Recoleta y San Joaquín. Las dos primeras comunas pertenecen al Servicio de Salud Metropolitano Central (SSMC) que abarca una población de 1.134.084 habitantes y tiene una incidencia de TBC de 14,7 por 100.000 habitantes el año 2014, siendo el 29% de sus casos inmigrantes. Las comunas de mayor incidencia fueron Estación Central (38,8 x 100.000) y Santiago (16 x 100.000). Destacamos que ambas comunas son las que registran las mayores tasas de TBC del servicio (promedio entre el año 2007 y 2011 de 52 x 100.000 para Santiago y 44,8 x 100.000 para Estación Central); sin embargo, la comuna de Santiago recientemente ha ido reduciendo progresivamente sus tasas. Estas dos comunas concentran el 66% de los casos del Servicio de Salud y el 87% de los casos de TBC en extranjeros.

En la comuna de Santiago, 52% de casos de TBC pulmonar bacilífera y en Estación Central 23,5%, son inmigrantes<sup>9</sup>. Debido a la alta proporción de TBC en extranjeros, en las comunas de mayor incidencia, consideramos necesario realizar una investigación para conocer el aporte de los extranjeros a la TBC y conocer sus características con el fin de apoyar la estrategia de pesquisa focalizada en los inmigrantes de estas comunas. Debemos tener presente que detectar estas fuentes de transmisión y tratar la TBC en forma eficiente y oportuna contribuirá a interrumpir la transmisión de la enfermedad en la comunidad.

### **Objetivos**

El objetivo principal de este estudio fue cuantificar a los pacientes inmigrantes dentro de la casuística de TBC del SSMC durante una década. Como objetivos secundarios nos planteamos los siguientes: i) conocer la proporción de casos de TBC en extranjeros que representan fuentes de transmisión (tuberculosis pulmonar bacteriológicamente demostrada); ii) Caracterizar a los pacientes extranjeros con tuberculosis, y iii) conocer la eficacia y eficiencia de la terapia de la tuberculosis en extranjeros.

## Metodología

Este es un estudio de carácter descriptivo y retrospectivo, en el cual se revisaron los registros de los pacientes del Programa de Control de la Tuberculosis del SSMC con domicilio en las comunas del servicio de salud SSMC. Estos registros se mantienen en el Hospital Clínico San Borja Arriarán. Se incluyeron los casos ocurridos entre el 1 de enero del año 2005 y el 31 de diciembre de 2014. Se revisaron los pacientes diagnosticados que iniciaron tratamiento y se consignaron los siguientes antecedentes: género, edad, dirección de residencia, país de procedencia, antecedente de terapia de TBC, tipo de TBC, año del diagnóstico, grupos de riesgo (VIH, inmigrantes, adulto mayor, consumo de alcohol y drogas, privados de libertad, pueblos originarios, diabetes y otras inmunodeficiencias). Además, tipo de terapia antituberculosa y resultados del tratamiento según criterios de la OMS (éxito terapéutico si el paciente culmina su terapia; *abandono o pérdida de seguimiento* si registra inasistencia continua a la terapia por más de 30 días; *fallecido o muerte* si esto ocurre durante el tratamiento, independiente de la causa que la motiva; *traslado sin confirmación* si es derivado a otro servicio de salud o país, desconociéndose la recepción del caso y los resultados de la terapia en el sitio destinado, y *fracaso* cuando la baciloscopia es persistentemente positiva hasta el 4º mes de tratamiento o si luego de hacerse negativa reaparece positiva durante la terapia (debe confirmarse el fracaso con cultivo positivo). Con esta información, autorizada por los encargados del Programa de Control de la TBC del respectivo Servicio de Salud, se construyó una base de datos anónima para mantener la confidencialidad de algunos datos sensibles asociados al diagnóstico (patologías asociadas, hábitos y otros). Los registros se trabajaron en una planilla Excel para cálculos de promedio y proporciones.

## Resultados

### Casuística general

En el Programa de Control de la Tuberculosis del SSMC, durante el período de 10 años se notificaron 2.078 casos de TBC, excluyendo los pacientes con residencia en otras comunas del país (11,8%), los casos sin identificación de la nacionalidad y los portadores de micobacterias no tuberculosas, quedando una muestra útil de 1.833 pacientes. Varones fueron 1.275 casos (69,6%). El promedio de edad alcanzó a 40 años; 1.341 eran pulmonares (P) lo que representa 73,2% del total; 1.167 eran TBC pulmonares bacteriológicamente demostrada (PB) y 492 extra-pulmonares (EP). Se conoció el antecedente de VIH en 86 casos (5%) y 209 correspondieron a población privada de libertad (11,4%) (Tabla 1).

### Distribución comunal

La comuna de Santiago registró 859 casos (46,9%), Maipú 439 (23,9%) y Estación Central 402 (21,9%) (Tabla 2 y Figura 1). Los casos de TBC pulmonar bacteriológicamente demostrada (PB) fueron 1.167 y se concentraron en la comuna de Santiago, 543 casos (46,5%) seguidos de Maipú, 274 casos (29,3%) y Estación Central, 264 casos (28,2%) (Tabla 3 y Figura 2).

### Pacientes chilenos y extranjeros

Se identificaron 380 casos de TBC correspondientes a inmigrantes (20,7% del total), de los cuales 224 eran varones. Los pacientes chilenos fueron 1.453 (79,3% de los casos), de los cuales 1.051 eran varones. El promedio de edad de los pacientes extranjeros fue de 30,2 años, significativamente menor que el promedio de edad del grupo de pacientes chilenos (42,5 años) (Tablas 4 y 5).

Entre los inmigrantes hubo 231 casos de TBC pulmonar bacilífera (61% de los casos de TBC en inmigrantes), proporción que es algo menor que en los chilenos (64,4%). Los casos extra-pulmo-

Tabla 1. Características de pacientes con tuberculosis. Programa de Control de la TBC, SSMC 2005 a 2014

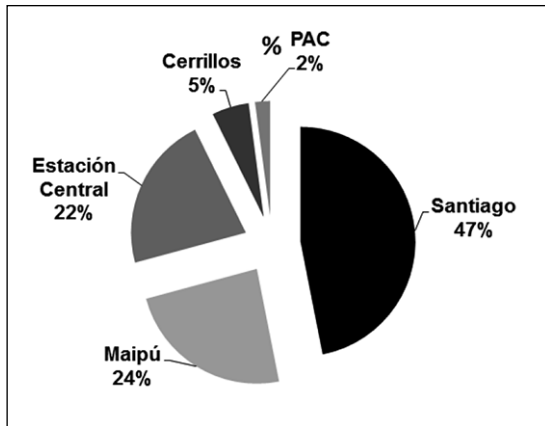
Casos TBC Período 2005-2014	Género		Edad Promedio (años)			Localización TBC			Condición asociada			
	M	F	Total	M	F	P	PB	EP	VIH	Privado libertad	Drogas	Alcohol
1.833	1.275	558	40	38,7	43	1.341	1.167	492	86	209	8	9

Las cifras de la tabla representan el número de pacientes. M = masculino; F = femenino; P = pulmonar; PB = pulmonar bacteriológicamente demostrada; EP = extra-pulmonar.

**Tabla 2. Casos de tuberculosis según comunas. Programa de Control de la TBC, SSMC 2005 a 2014**

Total de casos	Santiago	Maipú	Estación Central	Cerrillos	PAC
1.833	659	439	402	96	38

Las cifras de la tabla representan el número de pacientes. PAC = comuna Pedro Aguirre Cerda.

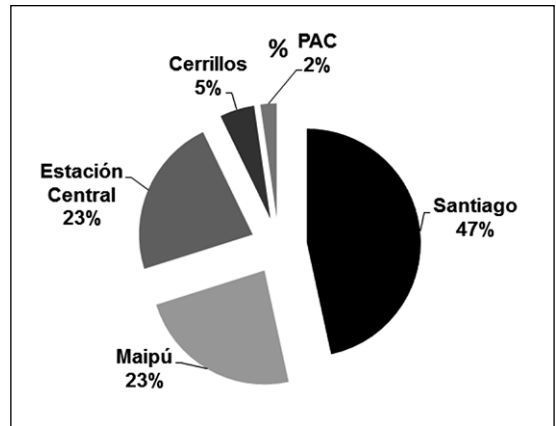


**Figura 1.** Distribución comunal de la Tuberculosis. Programa de Control de la TBC, SSMC 2005 a 2014. PAC = comuna Pedro Aguirre Cerda.

**Tabla 3. Casos de tuberculosis demostrada bacteriológicamente según comunas. Programa de Control de la TBC, SSMC 2005 a 2014**

Total de casos	Santiago	Maipú	Estación Central	Cerrillos	PAC
1.167	543	274	264	57	29

Las cifras de la tabla representan el número de pacientes. PAC = comuna Pedro Aguirre Cerda.



**Figura 2.** Distribución comunal de tuberculosis bacteriológicamente demostrada. Programa de Control de la TBC, SSMC 2005 a 2014. PAC = comuna Pedro Aguirre Cerda.

**Tabla 4. Características de chilenos con tuberculosis. Programa de Control de la TBC, SSMC 2005 a 2014**

Casos TBC Período 2005-2014	Género		Edad Promedio (años)	Localización TBC				Condición asociada		
	M	F		P	PB	EP	VIH	Privado libertad	Drogas	Alcohol
1.433	1.031	402	42,5	1.060	939	393	72	201	8	9

Las cifras de la tabla representan el número de pacientes. M = masculino; F = femenino; P = pulmonar; PB = pulmonar bacteriológicamente demostrada; EP = extra-pulmonar.

**Tabla 5. Características de extranjeros con tuberculosis. Programa de Control de la TBC, SSMC 2005 a 2014**

Casos TBC Período 2005-2014	Género		Edad Promedio (años)	Localización TBC				Condición asociada		
	M	F		P	PB	EP	VIH	Privado libertad	Drogas	Alcohol
380	224	156	30,2	281	231	99	14	8	0	0

Las cifras de la tabla representan el número de pacientes. M = masculino; F = femenino; P = pulmonar; PB = pulmonar bacteriológicamente demostrada; EP = extra-pulmonar.

**Tabla 6. Distribución de formas de TBC Extra-pulmonar. Programa de Control de la TBC, SSMC 2005 a 2014**

Localización de TBC Extrapulmonar	Extranjeros		Chilenos		Total	
	n	%	n	%	n	%
Ganglionar	33	33,3	116	29,5	149	30,3
Pleural	32	32,3	113	28,8	145	29,5
Otras localizaciones	34	34,4	164	41,7	198	40,2
Total	99		393		492	

nares (EP) fueron 492. Las formas más frecuentes fueron TBC ganglionar, 149 casos (30,3%) y pleural con 145 casos (29,5%). La proporción de EP es similar en extranjeros (26%) y chilenos (27%). Las localizaciones EP más frecuentes también son similares en inmigrantes y chilenos: las formas ganglionares alcanzan a 33,3% en inmigrantes y a 29,5% en chilenos, y las pleurales representan el 32,3% de las localizaciones EP en inmigrantes y 28,8% en chilenos (Tabla 6).

La comuna de Santiago concentra el 69,2% (263 casos) de casos originados en inmigrantes y captura al 41% de los casos chilenos (596 casos).

**Tabla 7. Extranjeros con TBC según comunas. Programa de Control de la TBC, SSMC 2005 a 2014**

Total de casos	Santiago	Maipú	Estación Central	Cerrillos	PAC
380	263	24	85	6	2

Las cifras de la tabla representan el número de pacientes. PAC = comuna Pedro Aguirre Cerda.

Estación Central concentra el 22% de TBC de extranjeros y chilenos, y Cerrillos el 6,2% de ambos grupos. En Maipú y comuna Pedro Aguirre Cerda (PAC) los casos extranjeros son escasos (2%) (Tablas 7 y 8; Figura 3).

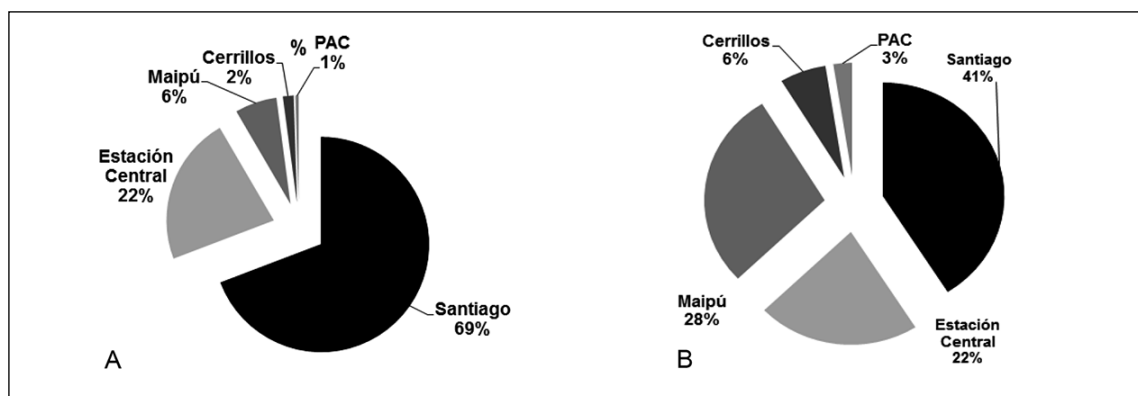
**Evolución temporal de los casos extranjeros**

La proporción de casos correspondientes a pacientes inmigrantes ha ido creciendo progresivamente a través del tiempo. Este grupo representaba cerca del 10% de los casos de TBC el año 2005 y ha alcanzado una proporción cercana al 30% el año 2014 (Tabla 9). La comuna de San-

**Tabla 8. Chilenos con TBC según comunas. Programa de Control de la TBC, SSMC 2005 a 2014**

Total de casos	Santiago	Maipú	Estación Central	Cerrillos	PAC
1.453	596	414	317	90	36

Las cifras de la tabla representan el número de pacientes. PAC = comuna Pedro Aguirre Cerda.



**Figura 3. TBC en extranjeros (A) y chilenos (B) según comunas. Programa de Control de la TBC, SSMC 2005 a 2014. PAC = Comuna Pedro Aguirre Cerda.**

**Tabla 9. Casos anuales de TBC en chilenos y extranjeros. Programa de Control de la TBC, SSMC 2005 a 2014**

Año	Total	Casos totales TBC		Total	Casos TBC PB	
		Chilenos	Extranjeros		Chilenos	Extranjeros
2005	193	172	21	141	127	14
2006	186	164	22	129	113	16
2007	189	155	34	118	94	24
2008	226	176	50	138	107	31
2009	194	151	43	137	108	29
2010	169	129	40	117	89	28
2011	216	172	44	94	87	7
2012	107	89	18	72	60	12
2013	158	108	50	100	65	35
2014	195	137	58	121	86	35

Las cifras de la tabla representan el número de pacientes. PB = pulmonar bacteriológicamente demostrada.

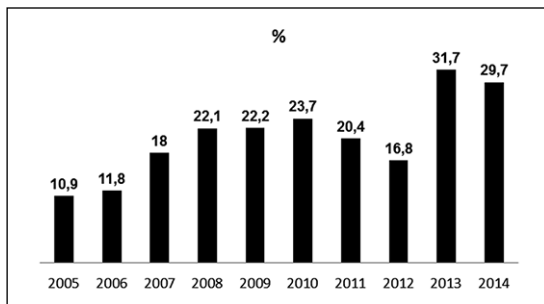
tiago es la que concentra más casos de TBC en inmigrantes. La proporción de casos correspondientes a extranjeros en esta comuna se incrementó extraordinariamente desde 17% el año 2005 hasta 49% el año 2014. Pero, lo más llamativo

es el importante aumento de la proporción de extranjeros en los casos de TBC bacilífera, que creció desde 17,6% el año 2005 hasta representar el 55,6% de los casos de esta categoría en dicha comuna el año 2014 (Tabla 10 y Figuras 4 a 7).

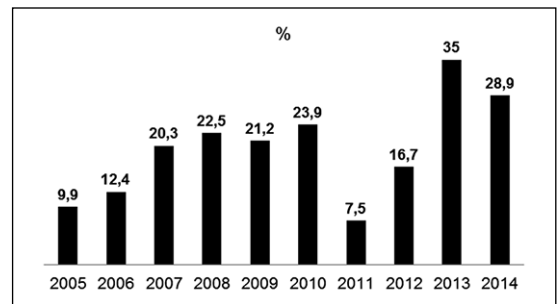
**Tabla 10. Casos anuales de TBC en chilenos y extranjeros en la comuna de Santiago. Programa de Control de la TBC, SSMC 2005 a 2014**

Año	Casos totales TBC			Casos TBC PB		
	Total	Chilenos	Extranjeros	Total	Chilenos	Extranjeros
2005	70	58	12	51	42	9
2006	63	55	8	40	35	5
2007	87	59	28	54	34	20
2008	115	75	40	73	48	25
2009	107	75	32	77	55	22
2010	91	59	32	67	43	24
2011	111	83	28	44	41	3
2012	56	41	14	38	28	10
2013	97	59	38	63	37	26
2014	63	32	31	36	16	20

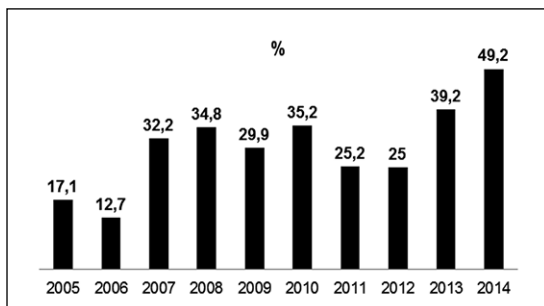
Las cifras de la tabla representan el número de pacientes. PB = pulmonar bacteriológicamente demostrada.



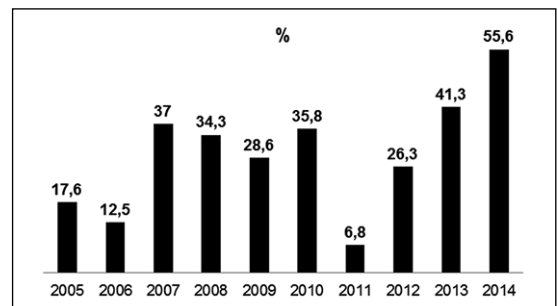
**Figura 4.** Proporción anual (%) de casos de TBC correspondiente a extranjeros. Programa de Control de la TBC, SSMC.



**Figura 5.** Proporción anual (%) de casos de TBC pulmonar bacteriológicamente demostrada correspondiente a extranjeros. Programa de Control de la TBC, SSMC.



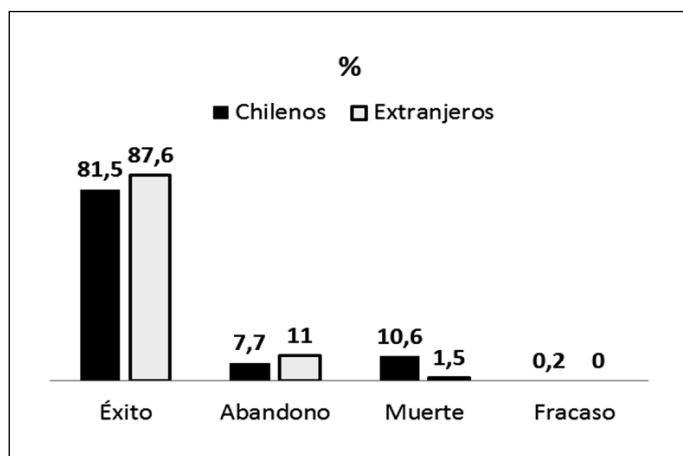
**Figura 6.** Frecuencia anual (%) de TBC correspondiente a extranjeros en la comuna de Santiago. SSMC. Programa de Control de la TBC.



**Figura 7.** Frecuencia anual (%) de TBC pulmonar bacteriológicamente demostrada, correspondiente a extranjeros de la comuna de Santiago, SSMC. Programa de Control de la TBC.

**Tabla 11. Resultados terapia anti-TBC en chilenos y extranjeros. Programa de Control de la TBC, SSMC 2005 a 2014**

	n de casos evaluados	Éxito		Pérdida de seguimiento		Muertes		Fracaso	
		n	%	n	%	n	%	n	%
Chilenos	686	559	81,5	53	7,7	75	10,6	1	0,2
Extranjeros	137	120	87,6	15	11	2	1,5	0	0
Total	823	879	82,5	68	8,3	75	9,1	1	0,1



**Figura 8.** Eficacia terapia anti-TBC en chilenos y extranjeros. Programa de Control de la TBC, SSMC 2005 a 2014. Cada columna representa el % de éxito, abandono, muertes y fracaso del tratamiento respectivamente.

**Eficacia del tratamiento en extranjeros**

Se pudo evaluar los resultados del tratamiento de la tuberculosis en los registros de 1.004 casos, excluyendo los traslados, muchos de los cuales continuaron su terapia en sus lugares de destino. La proporción de traslados fue alta (18%), siendo mayor en el grupo de extranjeros (22,6%) que en los chilenos (17%). Se pudo conocer los resultados del tratamiento en el seguimiento de 823 pacientes, 686 chilenos (83,4%) y 137 extranjeros (16,6%). El éxito global alcanzó a 82,5% y fue mejor en inmigrantes (87,6%) que en chilenos (81,5%). La mortalidad fue significativamente mayor en el grupo de chilenos (10,6% *versus* 1,5% en extranjeros). La proporción de abandonos fue elevada (8,3%) y fue mayor en el grupo de extranjeros (11%) que en chilenos (7,7%). Los fracasos a la terapia son excepcionales en ambos grupos (Tabla 11 y Figura 8).

**Discusión**

Se pudo determinar que los inmigrantes son un grupo importante dentro de la casuística de TBC del Servicio de Salud Metropolitano Central. Esto es más relevante para la comuna de Santiago don-

de la mitad de sus casos pulmonares bacteriológicos corresponden a extranjeros. Es por lo tanto necesario intensificar las actividades de detección de casos en sintomáticos respiratorios dentro de la población de inmigrantes de esta comuna. Para ampliar esta actividad se debe agregar una pesquisa activa fuera de los establecimientos de salud, para lo cual se hace necesario establecer alianzas con la comunidad buscando la cooperación de organizaciones que apoyan a las familias de extranjeros y disponer de tecnologías de biología molecular de mayor rendimiento diagnóstico que la bacteriología convencional<sup>10,11</sup>. La fácil integración de las culturas chilena-inmigrante debido a similitudes socio-culturales con influencia hispánica, ha sido un elemento de apoyo para lograr la adherencia de los extranjeros a nuestro sistema de salud. Sin embargo, aún existen barreras de acceso que van desde las dificultades en la identificación de las personas, hasta la falta de previsión en salud de los extranjeros. No obstante lo anterior, una gran fortaleza del Programa de Control de la Tuberculosis de Chile radica en que sus acciones de diagnóstico y tratamiento son gratuitas e independientes del tipo de previsión de salud, tanto para chilenos como para extranjeros<sup>5</sup>.

Respecto a los resultados de la terapia, ob-

servamos que la eficacia del tratamiento de la tuberculosis no es óptima, tanto en extranjeros como chilenos. La OMS establece, incluso para regiones con bajo control en la administración de los medicamentos, lograr una curación de por lo menos el 85% de los casos<sup>12,13</sup>. Nuestro país es aún más exigente y propone una meta de éxito para la curación de 90%. Para lograrlo se deberá cautelar con más precisión el destino de los traslados de pacientes en ambos grupos, ya que esta imprecisión del seguimiento afecta en forma importante el grado de éxito de la terapia. La letalidad elevada en el grupo de chilenos ha sido analizada a través de auditorías de mortalidad y se ha logrado establecer que cerca de la mitad de las muertes obedece a causas distintas a la TBC; aunque también es cierto, que en los casos de fallecidos por causa directamente relacionada a la enfermedad hay una fuerte asociación con diagnóstico tardío (muertes muy cercanas al momento del diagnóstico; TBC muy avanzadas, pacientes en *situación de calle* o con patologías asociadas (VIH, enfermedades crónicas, etc.)<sup>14</sup>. La baja proporción de fracasos del tratamiento se relaciona con la baja frecuencia de resistencia a los fármacos utilizados en el tratamiento de la tuberculosis<sup>15</sup>, en nuestro país, en gran parte debido a la alta cobertura de una terapia supervisada por personal capacitado (DOTS)<sup>16</sup> y por el control central en la distribución de los fármacos utilizados para el tratamiento de esta enfermedad, que sólo están disponibles en el sector público de salud.

Finalmente, debemos insistir en la necesidad de aumentar la colaboración de los diferentes niveles de la red asistencial de salud en la pesquisa activa de sintomáticos respiratorios en inmigrantes, sin estigmatizar a esta población<sup>17</sup>, sino como la intensificación de las acciones del Programa de Control de la Tuberculosis, especialmente en los contactos de casos pulmonares bacilíferos de este grupo de población, donde es más costo-efectivo<sup>18</sup>.

## Conclusiones

Los inmigrantes han incidido en la situación epidemiológica actual de la tuberculosis en el Servicio de Salud Metropolitano Central, ya que su aporte a la casuística de la enfermedad ha seguido una tendencia de aumento progresivo, llegando actualmente a contribuir con el 30% de los casos notificados de tuberculosis. Para la comuna de Santiago este impacto es aún mayor, llegando a representar la mitad de los casos de

tuberculosis de esta comuna. El aporte de los inmigrantes no se limita a casos pulmonares bacteriológicamente demostrados; también desarrollan formas extra-pulmonares en la misma proporción que los pacientes chilenos. La eficacia del tratamiento en extranjeros aún no es óptima, pero es mejor que la mostrada en los pacientes chilenos y se ve afectada por la alta proporción de abandonos, a diferencia de los chilenos en los que la letalidad es mayor. El Programa de Control de la Tuberculosis de este Servicio de Salud debe incorporar estrategias tendientes a asegurar y mejorar el diagnóstico oportuno de la TBC en chilenos y en extranjeros y a desarrollar estrategias para mejorar la adherencia al tratamiento.

## Bibliografía

- 1.- TB. A global emergency. WHO report on the tuberculosis epidemic, 1994. WHO/TB/94.177.
- 2.- OPS. La OMS se marca el objetivo de eliminar la tuberculosis en más de 30 países. 2014 [citado el 29 de noviembre de 2014]. En: [http://www.paho.org/hq/index.php?option=com\\_content&view=article&id=9751&Itemid=126&lang=es](http://www.paho.org/hq/index.php?option=com_content&view=article&id=9751&Itemid=126&lang=es).
- 3.- OMS. Nota descriptiva de prensa N° 104 de octubre 2015. [mediainquiries@who.int](mailto:mediainquiries@who.int).
- 4.- Programa de OMS contra la tuberculosis. Marco para el control eficaz de la tuberculosis. WHO/TB/94.179(s).
- 5.- Programa Nacional de Control y eliminación de la tuberculosis. Normas técnicas para el control y la eliminación de la tuberculosis. 2014. En: [http://web.minsal.cl/sites/default/files/NorMa\\_teCNICA\\_tuberCuloSIS.pdf](http://web.minsal.cl/sites/default/files/NorMa_teCNICA_tuberCuloSIS.pdf).
- 6.- PEÑA C, FARGA V. El difícil camino del control sanitario de la tuberculosis. *Rev Chil Enferm Respir* 2012; 28: 311-8.
- 7.- Programa Nacional de Control y eliminación de la tuberculosis. Informe situación 2014. MINSAL de Chile.
- 8.- YÁÑEZ A. Tuberculosis en inmigrantes. Situación Chile-Perú. *Rev Chil Enferm Respir* 2010; 26: 164-5.
- 9.- Programa Nacional de Control y eliminación de la tuberculosis. Informe situación Servicio de Salud Metropolitano Central 2014.
- 10.- NISHIKIORI N, VAN WEEZENBEEK C. Target prioritization and strategy selection for active case-finding of pulmonary tuberculosis: a tool to support country-level project planning. *BMC Public Health* 2013; 13: 97. Published online 2013 Feb 2. doi: 10.1186/1471-2458-13-97.
- 11.- Availability of an Assay for Detecting *Mycobacterium tuberculosis*, Including Rifampin-Resistant Strains, and Considerations for Its Use-United States, 2013. *MMWR* 2013; 62 (41): 821-4.
- 12.- WORLD HEALTH ORGANIZATION. Guidelines for the Control of Tuberculosis. Through DOTS Strategy



- in Pacific Island Countries. [www.wpro.who.int/publications/docs/tbguide.pdf](http://www.wpro.who.int/publications/docs/tbguide.pdf)
- 13.- Guidelines for treatment of tuberculosis. Fourth edition WHO. 2010.
- 14.- Auditoría de muertes por tuberculosis. Programa de control de la tuberculosis del Servicio de Salud Metropolitano Central. 2015.
- 15.- Informe Instituto de Salud Pública de Chile. Evaluación situación nacional de tuberculosis de Chile. 2014.
- 16.- The five elements of DOTS. Element 3. Standardized treatment, with supervision and patient support. Disponible en: [www.who.int/tb/dots/whatisdots](http://www.who.int/tb/dots/whatisdots).
- 17.- ABARCA T B, PELL C, BUENO CAVANILLAS A, GUILLÉN SOLVAS J, POOL R, ROURA M. Tuberculosis in migrant populations. A systematic review of the qualitative literature. *PLoS One* 2013; 8 (12): e82440. Published online 2013 Dec 5. doi: 10.1371/journal.pone.0082440.
- 18.- DASGUPTA K, MENZIES D. Cost-effectiveness of tuberculosis control strategies among immigrants and refugees *Eur Respir J* 2005; 25: 1107-16. doi: 10.1183/09031936.05.00074004.

---

Correspondencia a:  
 Dr. Carlos Peña Mantinetti  
 Programa de Control y Eliminación de la Tuberculosis,  
 Servicio de Salud Metropolitano Central.  
 Santa Rosa 1234, Santiago,  
 Región Metropolitana, Chile.  
 Email: [ruth.caamaño@redsalud.gov.cl](mailto:ruth.caamaño@redsalud.gov.cl)